

CHESSIE

1/13



- 3 Hallitus ja toimihenkilöt
- 4 Puheenjohtajan palsta
- 5 Vuosikokouskutsu
- 6 Chessitreffit 2013
- 7 Pelastuskoiranalku Ada
- 11 Kuvia 2012
- 13 Monikäyttöinen chessie: Elva - jälkikoira
- 15 Koiran hieronta ja venyttely
- 18 Vuoden Aktiivisin Chessie -kiertopalkinnon hakuohjeet
- 19 Valiopalkinto ja Pentuvälitys tiedottaa
- 20 Tapahtumakalenteri

Lehden välissä jäsenmaksu 2013!

Chesapeakekerho-Chesapeakeklubben ry
 c/o Carita Järvinen
 Kaukolantie 181
 63700 Ähtäri
 chesapeakekerho@gmail.com

Jäsenmaksu 2013
 25€, perhejäsen 5€
 pentuejäsen 10€

Yhdistyksen tili:
 FI67 1099 3000 4101 61
 BIC/SWIFT NDEAFIHH

Chessie 2/13 aineisto
 01.10.2013 mennessä

chessilehti@gmail.com



kerholla ryhmä facebookissa:
 Chesapeakekerho - Chesapeakeklubben
 ry. Liity mukaan!

HALLITUS	TOIMIHENKILÖT	TOIMIKUNNAT
Puheenjohtaja Carita Järvinen 040-5517465	Sihteeri Tarja Asikainen 040-578 3087	NOME/WT/WD-testi Inka Virtanen, kts. hallitus Piia Tikkamäki, kts. jäsenih
Varapj Tapio Sihvonon 040-518 7053	Jäsensihteeri Piia Tikkamäki 040-538 7991	MEJÄ Mari Myllynen, kts. hallitus
Mari Myllynen 050-546 4197	Rahastonhoitaja Jari Laakso 0400-934 268	LTE/PK/BH Jari Laakso, kts. rahastonho
Inka Virtanen 040-753 1102		Jalostus Anne Woivalin, kts. hallitus
Anne Woivalin 0400-132 626		WWW-sivut Jari Laakso, kts. rahastonho
Varajäsenet		Jäsentiedote, tiedottaja Mari Myllynen, kts. hallitus
Päivi Rosendahl-Terho Tea Sundberg		Aineisto lehteen; chessilehti@gmail.com

TERVEHDYS CHESSIVÄKI!

Teksti: Carita Järvinen

Kevättä kohti onneksi mennään ja pimeä talvi jää taaksemme. Alkaa olla aika kaivautua talvihorroksesta ja aktivoitua jälleen kesää kohti.

Pääsiäinen alkaa taas jo pian perinteeksi tulleella pääsiäiskoulutuksella Virroilla. Kouluttajaksi ovat lupautuneet, allekirjoittanut, Inka Virtanen sekä Petri Taskinen. Tämä tapahtuma keräsi viime vuonna ennätysmäärän chessejä paikalle ja toivotaan että näin käy myös tänä vuonna.

Toukokuussa kerho järjestää luonnetestin sekä Chessien mejämestaruuden.

Chessitreffit pidetään tänäkin vuonna SNJ:n leirin yhteydessä Tammelassa 5-7.7.2013. Kouluttajaksi saapuu Birgitte Jørgensen Tanskasta, Cheslabben kennelistä.

SNJ:n kesäleiri on 29.6-6.7.2013 ja ohjelmaa riittää varmasti jokaiselle. Leiri alkaa nome-B sekä WT-kokeilla, alkuviikosta kerho järjestää siellä kaksipäiväisen luonnetestin sekä kuuden koiran BH-kokeen ja leiri päättyy SNJ:n päänäyttelyyn lauantaina 6.7.2013. Suomen Noutajakoira järjestön leiriohjelma päivittyy SNJ:n nettisivuille lähempänä ajankohtaa ja ne löytyvät täältä: <http://www.snj.fi/>

Kannattaa käydä katsomassa kevään korvalla leiriohjelman varmistuessa itselleen sopivia aktiviteetteja, mahdollisuus tutustua ja harjoitella useampaakin lajia!

Kerhon tapahtumia voi seurata chesapeakekerhon nettisivuilta <http://www.chesapeakekerho.com/> jotka ovat uudistuneet ja ovat kyllä hienot! Kiitos siitä tekijöille. Mari taustajoukkoineen tekee muutenkin hienoa työtä lehden sekä sivujen eteen ollessaan aktiivisesti mukana myös muissa kerhon tapahtumissa ja yhdistystoiminnassa.

Lehteen on koottu tapahtumista lisätietoa sekä muita kuulumisia. Lehden toimittajat ottavat mielellään vastaan jäseniltä


artikkeliehdotuksia, juttuja eri tapahtumista tai sattumuksista, tai vaikka arjesta chessin kanssa. Niitä on aina mukava lueskella ja samalla tulemme enemmän toisillemme tutuiksiin.

Viime vuonna syntyi Suomeen yksi ainokainen chessipentu ja tuonteja oli 4. Jonkin verran on nähtävissä kiinnostusta rodustamme, mikä on hieno asia. Yritetään saada rodusta kiinnostuneet ihmiset tutustumaan rotuun kerhon järjestämiin tapahtumiin, niin he saavat kokonaisvaltaisemman kuvan ja monen chessin omistajan mielipiteitä. Erämessut on ollut loistava tapahtuma tuoda rotua esille ja siellä se on myös herättänyt paljon mielenkiintoa metsästäjien keskuudessa. Ja se on suurin kohderyhmä, keille mielestäni chesapeakealahden noutaja kuuluu, muita harrastuslajeja tietenkään pois sulkevat.

Tuodaan jatkossakin rotuamme niissä tapahtumissa esille!

Toivotan puolestani oikein hyvää kevättä ja tulevaa kesää kaikille chessiläisille, kuluvan vuoden aikana toivottavasti tavataan tapahtumissa :)

- Carita -



Chesapeakekerho ry



Chesapeakekerho - Chesapeakeklubben ry VUOSIKOKOUS

6.7.2013 klo 18.00 Tammelassa Chessitreffitien yhteydessä

osoite: Mustialantie 105, 31310 Mustiala

Esillä sääntömääräiset asiat ja palkintojen jako

TERVETULOA!

CHESSIETREFFIT 5-7.7.2013

SNJ:n kesäleiri 29.6- 7.7.2013 yhteydessä. Ilmoittautuminen SNJ:n leiri-ilmoittautumisen kautta, maininnalla Chessietreffit. Lisätietoja ilmoittautumisesta ja muusta leiriohjelmasta tulee Nuuskuun nro2, myöhemmin keväällä www.snj.fi ja www.chesapeakekerho.com.

Leiriohjelmaa:

29.6-30.6. Nome B koe sekä WT-koe Tammela
2.7-3.7. Chesapeakekerhon järjestämä Luonnetesti
3.7. Chesapeakekerhon järjestämä BH-koe.

5-7.7. Chessietreffit

5.7. Noutajien koulutusta, Birgitte Jørgensen
n.kl. 8 aamupala
kl.10 koulutukset
Kl. 12.30 Lounas
kl.13.30 Koulutukset

6.7. Noutajien Päänäyttely

Ilmoittautumismaksu jun-, nuo-, avo-, käy- ja valioluokkiin 35 €, saman omistajan 2. jne koirat em. luokkiin 30 €, kun ilmoittautumiset samassa kuussa, pennut ja vet. 30 €, yli 10-vuotiaat veteraanit veteraaniluokkaan ilmaiseksi. Chesapeakekelahdennoutajat arvostelee Patsy Hollings, Iso-Britannia.

Ilmoittautuminen sähköisesti Showlinkin ilmoittautumisjärjestelmän kautta tai

postitse: SNJ päänäyttely, PL 50, 02771 Espoo

Maksu tilille FI09 10833000215758, SWIFT NDEAFIHH. Huom! viitenumero 20093.

Ilmoittautumiset 6.6.2013 mennessä SKL-FKK:n ilmoittautumislomakkeella, kopio maksukuittista mukaan liitettynä

7.7. Noutajien koulutusta, Birgitte Jørgensen

n.kl. 8 aamupala
kl.10 koulutukset
Kl. 12.30 Lounas
kl.13.30 Koulutukset

kuva: Päivi Rosendahl-Terho




Chesapeakekerho ry

PELASTUSKOIRANALKU ADA

kuva & teksti: Maria Kekkonen

Sairastuin pahaan tautiin joitain vuosia sitten. Olin jostain kummasta saanut päähäni ajatuksen, että haluaisin chessin. TE tämän lehden lukijat varmasti tiedätte mistä on kysymys. Tauti vaivasi ajoittain pahempana ja välillä pystyin melkein olemaan ajattelematta asiaa. Kävin tapaamassa kyseisiä karvakorvia ja luin paljon niistä. Välillä törmäsin oikein todentuntuisiin kauhujuttuihinkin, jotka pistivät miettimään ankarasti. Ei auttanut järki eikä viisaat puheet. Lopulta tajusin, että tauti todella paranisi vain hankkimalla chessinpentu perheeseen. Sopivan pennun löysin lopulta Saksasta ja se oli menoa. Jossain välissä olin lentoliput hankkinut yhdelle Hampuriin ja kahdelle takaisin. Nyt jo voin todella sanoa, että hyvä niin. Oikein Hyvä! Näin saapui Ada meidän perheeseen. Ei mikään hetkellinen heräteostos, vaan vuosien harkinnan jälkeen.



Rento reissaaja Ada Hampurin lentokentällä

Minulla on aikaisemmin ollut monenlaisia koiria. Muutama luonteenlaadultaan keskenään täysin erilainen, mutta silti ihana kultainenoutaja. Sekarotuisia hännänheiluttajia ja ihanan positiivisia borderterrierejä. Tällä hetkellä meillä on Adan lisäksi kaksi borderia Manu ja Rippu. Kulustaistennoutajien kanssa harrastelin pk-puolella hakua ja jälkeä. Jossain vaiheessa kiinnostuin pelastuskoiratoiminnasta. Todenteolla pystyin aloittamaan pelastuskoiraharrastuksen borderi Manun kanssa. Perhetilanne ja oma terveys sallivat vihdoin irrottautumisen tähän aikaan vievään harrastukseen. Manun kanssa toimin Tampereen Seudun Etsintäkoirat TSE ry:n hälytysryhmässä. Tampereen Seudun Etsintäkoirat kuuluu Pelastuskoiraliittoon. Etsinnöissä toimitaan viranomaisen pyynnöstä osana Vapaaehtoisen pelastuspalvelun toimintaa. VAPEPAN hälytysryhmissä toimivat harrastajat sitoutuvat olemaan käytettävissä tositilanteissa viranomaisen apuna.

HYVIN SUUNNITELLUT HARJOITUKSET TUKEVAT KOIRAPARTION KEHITYSTÄ

Hyvän pelastuskoirakon takana on lukematon määrä tunteja harjoituksissa ja lenkkipoluilla. Koiralla ja ohjaajalla pitää olla hyvä kunto, että jaksaa tositilanteissa pitkäkestoisten joskus useita päiviäkin kestävien etsintöjen henkisen ja fyysisen paineen. Lajin harrastajalla on oltava myös hyvä luontosuhde. Pitää olla sinut pimeänkin metsän kanssa. Hyvän etsintäkoirapartion tulee olla monipuolinen tiedoiltaan ja taidoiltaan. Jokainen etsintätilanne on erilainen ja maasto sekä alueella olevat häiriötekijät voivat yllättää kokeneemmankin partion. Tästä syystä jokaviikkoiset harjoitukset TSE:n pienryhmissä pyritään järjestämään niin, että niissä pystyy mahdollisimman hyvin harjoittelemaan oikeissa tilanteissa eteen tulevien haasteiden ratkaisemista.

Ohjaajan tärkein taito on osata lukea koiransa hyvin. Tätä taitoa ei opi ilman monipuolista harjoittelua monenlaisissa ympäristöissä.

TSE:n harjoitusryhmään tullessaan koirakko aloittaa ensin koeajalla tutustumisen toimintaan. Ensimmäisen harrastusvuoden aikana ohjaaja suorittaa ensiapu- ja etsintäkursion sekä harjoittelee suunnistusta. Harjoittelijaksi hälytysryhmään tullessaan ohjaaja perehtyy etsinnöissä ensin erilaisissa tehtävissä ja saatuaan kokemusta hän toimii suunnistajana koirapartioissa vähintään vuoden ajan. Vasta sen jälkeen, jos oma koira on tässä vaiheessa vaaditut kokeet suorittanut voi hälytykseen lähteä koiranohjaajana koiran kanssa. Oikeastaan kattoa ohjaajan koulutukselle ei ole. Jatkuvasti voi ja pitää kehittää esimerkiksi omia ensiapu-, suunnistus- ja ryhmätöitäntöitä.

Yksi tärkeä hyvän koiran taito on rento etsintätyöskentely. Etsinnät venyvät tuntien pituisiksi ja koiran on osattava säästää voimiaan. Harjoitukset, joissa koira joutuu venyttämään pinnaansa ja työskentelemään pitkään erilaisissa olosuhteissa ovat siksi tärkeitä. Viikoittaisissa harjoituksissa on arki-illan aikana vietävä 5-12 koiran harjoitukset läpi. Yhden illan aikana ei siis voi ottaa monelle koiralle pitkäkestoista harjoitusta. Jokaiselle koiralle



Ada 4kk

tarjotaankin vuorotellen iso etsintäharjoitus ja muut koirat tekevät pienempiä harjoituksia. Etsintävuoron järjestäjälle on myös haasteellista ja opettavaista suunnitella toiselle koirakolle sellainen isompi tehtävä, joka on juuri harjoittelevalle koirakolle räätälöity. Pienryhmissä harjoitellessa koirakot ovat toisilleen tuttuja ja kukin tietää missä vaiheessa muut koirakot ovat. Muissa harjoitusryhmissä vierailaan ja saadaan uusia vinkkejä ja koiralle tuntemattomia henkilöitä etsittäväksi. Harjoitukset pitää suunnitella hyvin, että ne tukevat koiran kehitystä motivoituneeksi etsintäkoiraksi.


Kerran kuussa jokainen pienryhmä järjestää vuorollaan hälytreenit koko TSE:lle tai osallistutaan VAPEPA:n isompiin yhteisharjoituksiin. Nämä harjoitukset suunnitellaan vastaamaan usein aitoja etsintätilanteita ja ryhmät pääsevät harjoittelemaan niissä monipuolisesti erilaisia tehtäviä. Eri ryhmien välistä yhteistyötä on tärkeä harjoitella. Koirapartioilla on etsinnöissä ryhmänjohtajat, jotka osaavat jakaa koirapartioille sopivat alueet niiden ominaisuuksien mukaan. Ryhmänjohtajat tuntevat hyvin hälytysryhmissä olevat koirakot. Yhteisissä hälytysryhmissä koko yhdistyksen väki tulee paremmin tutuksi keskenään ja hälytystilanteissa toimiminen helpottuu.

KOKEMUKSIA NUOREN CHESSIN SOVELTUVUUDESTA ETSINTÄTYÖHÖN JA MITKÄ OVAT SELLAISIA OMINAISUUKSIA JOITA KOIRASSA ERITYISESTI ARVOSTAN

Chessi on ulkoisilta ominaisuuksiltaan sopiva pelastuskoiratyöhön. Turkki on vertaansa vailla joka sään ulkotyöhön. Hieman pienempikin koko riittäisi, mutta kaikkeahan ei voi saada. Ja sitä paitsi pitkällä koivilla pääsee hyvin liikkumaan lumihangessa ja hakkuuaukeilla. Ketterähän chessi koostaan huolimatta on. Ja kyllä sen jaksaa nostaa hankaliin paikkoihinkin jopa meikäläinen.

Luonteeltaan pelastuskoiran tulisi olla riittävän avoin. Mikään täyshöveli höhlö hännänheiluttaja pelastuskoiran ei todellakaan tarvitse olla, mutta sen täytyisi hyväksyä estoita myös vieraiden ihmisten yllättävin käyttäytyminen. Siis hyvä itsetunto ja hyvät hermot vaaditaan. Hyvän pelastuskoiran tulisi olla myös koulutettavissa ja ohjattavissa ilman suurempaa kädenvääntöä. Kaikkein tärkein taito koiralla on kuitenkin se, että se on tarpeeksi kärsivällinen ja pitkämielinen kertomaan meille huonoilla aisteilla varustetuille ihmisille havainneensa ihmisen hajun maastossa. Sen tulisi nimenomaan osata kertoa siitä ohjaajalleen mieluummin ennen, kun on jo omin päin kadonnut paikalta itsekseen selvittämään asiaa. Ja sen on todella oltava riittävän itsepäinen kertomaan asiasta tarvittaessa useampaankin kertaan vastusteluistamme huolimatta. Ohjaajalle, kun ei todellakaan mene aina heti viesti perille.

Mielestäni Adan luonne on juuri tällainen. Se ei ole mikään huithapeli, vaikka vilkas ja voimakas nuori koira onkin. Työvaatteet päällä kenguru Ada muuttuu melkein vakavaksi. Se keskittyy erinomaisesti ja on kyllä kuuliainen. Se odottaa minulta hyväksyntää ratkaisuihinsa ja keskustelelee muutenkin paljon katsekontaktia hakemalla työtehtävien aikana. Se on ilmeikäs



Metsässä jälkiharjoituksen jälkeen. Ada 6kk

(Kuva: Harri Lundelin)

ja erittäin helppolukuinen koira. Sillä riittää jo nuorenakin itsetuntoa kyseenalaistaa. Se ei ole liian herkkä minun huonoille ohjeilleni vaan on riittävän itsenäinen. Tätä ominaisuutta siinä arvostan todella paljon. Olen valmis hyväksymään sen, että perustotelevaisuus on toimivaa, mutta harvoin täyden kympin arvoista. Sillä on joka tapauksessa suuri halu tehdä töitä kanssani ja kekseliäisyyttä riittää haasteiden ratkomiseen.

Ada on ruoan suhteen todella ahne ja sillä on voimakas saalistusvietti. Sitä on näiden viettien avulla helppo kouluttaa. Se oppii asiat todella helposti. Myös huonot tavat. Pitää siis olla äärettömän johdonmukainen (tai ainakin yrittää olla). Parhaaseen tulokseen taitaa päästä, kun järjestää mielekästä ja riittävän haastavaa tekemistä niin, että koira saa itse hoksata mitä haluan sen tekevän. Sitten ei muuta, kun palkka oikealla hetkellä.

Moni asia menee kerralla perille, kun sille vain antaa tilaisuuden tehdä. Metsästyskoirana se osaa luontaisesti käyttää nenäänsä todella hyvin.



Taajamassa Ada seuraa jäljestettävän ihmisen ominaishajua

(kuva: Sanna Kolehmainen)

Ada on aloitellut pelastuskoiraharjoitukset pääosin jälkikoiran ura kiikarissa. Tai hyvä pelastuskoirahan käyttää toki ilmavainua ja jälkeä tilanteen mukaan. Pääasiahän on löytää etsittävä mahdollisimman nopeasti eikä tyyliä tositilanteessa jaeta. Kokemus ja monipuoliset oppimistilanteet opettavat sille aikanaan sitten tätä asiaa, mutta jäljestyksestä nyt on aloitettu ja tuntuu siltä, että tällä raiteella jatketaan. Motivaatio sillä on erittäin hyvä. Se on riistasta kiinnostunut, mutta palkinto on tullut ihmisen hakemisesta ja sen se on hoksannut. Riistaviettä ei ole haitannut edistymistä. Metsästysvietti ajaa sitä hyvin käyttämään taitojaan myös ihmisen etsinnässä. Samoja taitojahan se pääsee käyttämään, vaikka kohde onkin eri. On tehty

pikkupennusta asti ihan perinteistä pelastusjälkeä erilaisilla alustoilla. Harjoituksia on tehty metsämaastossa, polkumaastossa, metsäteillä ja kävelyteillä. Lisäksi on opeteltu vilkkaasti liikennöityjä paikkoja varten ihmisen yksilölliseen ominaishajuun perustuvaa jäljestystä. Ada ilmaisee jäljentekijän mahdollisesti maastoon jättämät esineet menemällä esineen viereen maahan. Löydetyn ihmisen se ilmaisee haukahtamalla. Meillä ei ole mitään erityistä treenipaikkaa, vaan harjoitukset voivat olla oikeastaan missä vaan. Jäljestää voi myös rakennuksissa. Jäljestystä voi siis tehdä vuodenaajasta riippumatta. Metsäiset taajamat ja vilkkaat lenkkimaastot ovat hyviä paikkoja harjoitella suurien metsäalueiden lisäksi. Näissä paikoissahan etsinnät tositilanteissakin ovat. Aivan tavallisessa ihmisen asuinympäristössä toimitaan maaseudulla ja kaupungissa. Treenipäivien välissä rentoudutaan tekemällä pitkiä lenkkejä metsissä. Ja tietysti Ada viettää normaalia koiranelämää luita kaluten ja haaveillen kesäisistä uintiretkistä.

Haaveena on joskus muutaman vuoden kuluttua saada Ada mukaan tositoimiin. Vielä ei ole ilmaantunut eteen mitään sellaista estettä, joka varmasti estäisi haaveen toteutumisen. Katsotaan olenko ensi vuonna asiasta vielä samaa mieltä.

Chessie-lehti seuraa Adan kuulumisia


Lehden toimitus kaipaa aineistoa. Jos harrastat koirasi kanssa jotain spesiaalia taikka ihan tavallistakin juttua, tai sinulla on rodusta hauskoja juttuja, pistä postia lehden toimitukseen chessilehti@gmail.com. Kiitos.

terveisin, Mari Myllynen

KUVIA VUODELTA 2012



kuvat: Maria Kekkonen





kuva: Päivi Rosendahl-Terho



kuva: Tom Jalas



kuva: Jarmo Jokela

MONIKÄYTTÖINEN CHESSIE - ELVA JÄLKIKOIRA

Teksti: Anne Woivalin

Kerta ja toinenkin on kysytty, toimiiko koirasi jäljellä?

Muutaman vuoden olen metsästäjille vastannut, että mistä minä tiedän kun ei ole pyydetty yrittämäänkään. Kun edes kerran pääsisi jäljestämään haavoittunutta hirveä niin että se löytyisi, vaikka ei hukassa olisikaan, niin olisi helpompi sanoa. No, Elvan kohdalla se yksi oli junaan osunut eläin, jäljen pituus oli ainakin 26 m ja verta oli kunnolla.

Tänä kesänä käytiin sitten mejä-kokeissakin avoimen luokan ykkösen ja kakkosen verran.

Monen mutkan jälkeen olen kuin olenkin päässyt hirviporukkaan mukaan aseettomana fiilistelyjäsenenä. Pienen porukan lähes ainoana ajomiehenä olen "tyttöjen" kanssa etsinyt hirven jälkiä, seurannut niitä ja kertonut kavereille missä liikkuu. Elva on välillä ollut vapaana, ja merkkää minulle tuoreet jäljet, Frida-mäyris antaa ääntä vielä tuoreemmalle, ja sitten mennään. Jäljestystilanteita ei näistä kuitenkaan ole tullut.

Oli sitten eräs lokakuinen päivä, jonka itse vietin spanielikokeissa. Tuli soitto mahdollisesta ohilaukauksesta, jota oli naapurin puolella lähdetty varmistamaan ja nyt oli varmasti haavoitettu vasa hukassa.

Porukalle ennestään tuttu Frida lainattiin töihin. Frida jäljestää mitä vaan ja jäljestikin noin kolme kilometriä emää. Jossain vaiheessa vasa oli jäänyt porukasta, ja se jäi pimeässä huomaamatta. Minäkin pääsin kotiin ja lähdin Elva-chessin kanssa avuksi. Suunnistajaisännän otsalamppu päähän, hanskat käteen, vara-lamppu ja vesipullo reppuun, valjaat, liina, koira ja menoksi.

Mukaani laitettiin kaksi aseellista kaveria ja koiralle tutkapanta. Kello oli noin 21 ja

piikkopimeä sateisessa metsässä.

Lähdimme siitä missä Fridakin, varmaan 10 ukkoa auttoi alkuun ja opin ainakin sen että seuraavalla kerralla minulla on pokkaa komentaa porukka pois koiran rinnalta. Chessimäiseen tyyliin kun Elva oli sitä mieltä että tämä jälki on JOKO sinun TAI minun. Me molemmat emme mahdu sille. Kun ylimääräiset miehet oli saatu lähemään kuivattelemaan vaatteita, aloimme selvittää missä jäljet erkanivat. Elva lähti määrätietoisesti seuraamaan yhtä jälkeä, perässä mentiin vaikka hetken matkan jälkeen emme havainneetkaan verijälkiä maastossa. Ehkä puolen kilometrin päässä tulimme traktoriuralle, jota Elva lähti vähemmän jäljestyksenomaisesti painelemaan takaisin lähtötielle päin. Siitä kohti Frida oli mennyt toiseen suuntaan, mutta tämä ei näyttänyt jäljestykseltä. Päätimme palata takaisin pisteeseen A.

Kävelimme metsäautotietä pitkin ampumakohtaan. Matkalla Elva oli yht'äkkiä menossa metsään ihan eri suuntaan. Pyysin sen pois, - "otetaan tyttö alusta". Elva halusi ehdottomasti tarkastaa vastapuolen puskatkin.. - "mennään nyt vaan alkuun neiti"..

Uusi alku. Tällä kertaa otimme rauhallisemmin. Ampujat jäivät taakseni ja merkkasivat verijälkiä ja jäivät aina seisomaan viimeiselle varmalle paikalle. Elva pysähteli, katsoi meitä, touhusi omiaan ja nuuski maata ja pysähtyi ja raapi päätään ja sitten lähti nuuskuttelemaan taas takaisin tielle päin. Huusin ampujille että odottavat, huudan jos löydämme uuden jäljen. Elva teki muutaman metrin paluujäljen, ja siinä se oli, verta ja luunpala. Miehillä oli ollut GPS mukana koko ajan, ja siitä oli nyt hyvä nähdä että olimme aivan uudella jäljellä. Sitä siis lähdimme seuraamaan. Se varmojen jälkien merkkäminen ja tuo GPS seuranta oli aivan ehdoton.

Pimeässä pyöriessä oli yllättävän vaikea sanoa oltiinko uudessa vai vanhassa kohdassa.

Noin sata metriä, niin tulimme tielle, juuri siihen kohtaan missä Elva oli merkannut molemmat puolet. Opin siis senkin että koiraa kannattaa kuunnella vielä paremmin. Jäimme hetkeksi ihmettelemään miten emme olleet huomanneet verijälkiä. Siinä vaiheessa Elva kyllästyi meihin tunareihin. Kun seuraavan kerran käänsin otsalamppuni koiraan jatkaakseni jäljestystä, siinä ei ollut kuin poikkipurtu liina... Luojan kiitos oli se tutkapanta päällä. Trackeri auki omasta puhelimesta ja näin että koira on sadan metrin päässä. Saman tien se olikin jo takaisin, mutta kyllä säikähdin. Eli taas yksi juttu, ehdottomasti tutkapanta jäljestävälle koiralle ja mielellään Elvalle purunkestävä liina.

Liinaan solmu ja homma jatkuu. Puskimme todellisesta hämäläiskuusipuskasta läpi kaartuen samaan paikkaan missä Elva oli jo käynyt suoraan. Ajattelin että hirvi olisi ollut siinä, mutta ei. Jäljestys jatkui. Nyt kuitenkin rauhassa ja määrätietoisesti, koiraan luottaen.

Puolen kilometrin jälkeen tulimme isolle ojalle. Kiiptesimme pohjalle ja etsimme paikan mistä nousta ylös, ja jäljestys loppui kuin seinään kun ampujat nousivat vastarannalle ja minä ja Elva perässä. Mietittiin, soitettiin johtokeskukseen, pähkäiltiin taktiikkaa ja Elva vaan katseli meitä. Sitten Elva vaan laskeutui takaisin ojan pohjalle ja jatkoi pohjalla jäljestämistä ja muutaman kymmenen metrin päässä penkereellä näkyi verta! Ojan pohjaa, ojaristeys ja taas jokunen sata metriä, ylös ja järkyttävään puskaan taas..

Nyt alkoi olla selvää että hirvi juoksee edellä karkuun, mutta vuotaa koko ajan. Päädyimme taukoon. Merkkasimme kunnolla paikan kreppeillä ja oletin että koordinaatitkin tulivat talteen, ja lähdimme kotiin. Sovimme maanantai-aamuksi treffit niiden kesken ketkä saivat työnsä järjestettyä.

Aamulla Elva joutui jäämään kotiin, koska sillä oli juoksuaika ihan tärpillään ja mukaan lähti pysäyttäväksi koiraksi nuori jämttiuros. Frida lähti matkaan, ja aikamme etsittyämme löysimme yölliset kreppeimme. Onneksi oli kunnan krepit, koska koordinaatit tallentanut kaveri olikin jossain tärkeässä kokouksessa ja tavoittamattomissa. Eli reppuun kunnolla kreppejä mukaan jatkossakin.

Koiralle käsky jäljestää, ja mäyris veti ihan mejä-tyyllillä, yli tulojalkien, yli tuoreiden terveen hirven jälkien ja 600 m:n päästä vasa nousi edestämme ja lähti puskien läpi karkuun. Pysäyttävä koira tuotiin paikalle, mutta se ei välittänyt huonoa eläintä seurata. Onneksi vasa juoksi passiin ja saatiin pois.

Seuraavalla kerralla kun kysymys kuuluu, toimiiko koirasi jäljellä, uskoisin että voin hyvällä omalla tunnolla vastata että toimii, ja emäntäkin on alkanut jotain ymmärtämään.

KOIRIEN HIERONTA JA VENYTTELY

teksti: Tiina Vuorio kuvat: Suomen Jackrusselit ry

Hieronta auttaa koiran lihasten kehittymistä ja hyvinvointia.

ENNEN HIERONTAA

Ennen hieronnan aloittamista kannattaa muistaa muutama asia.

Hieronta vilkastuttaa koiran aineenvaihduntaa, mikä käytännössä tarkoittaa sitä, että koiralle voi tulla hieronnan aikana kakkahätä. On siis hyvä käyttää koira tarpeillaan ennen hieronnan aloittamista. Jos koira kuitenkin täytyy viedä ulos kesken hieronnan, pitää huolehtia siitä, ettei se saa kylmää lihaksiinsa, jotka on juuri lämmitelty. Tarpeet suoritetaan nopeasti ja ennen hieronnan jatkamista tulee odottaa hetken aikaa.

Vaikka kylmä on yleensä hyväksi koirien - myös ihmisten - vaivoihin, ei se ole hyväksi lihaksille, joita on juuri lämmitelty. Voit varmasti itsekkin kuvitella miltä tuntuisi tulla saunasta pakkaseen, mutta et pääsisikään enää saunaan takaisin.

Kylmä, lähinnä jääpala, auttaa moniin vaivoihin (haavat, nyrjähdykset, murtumat). Kun jäätä tällaiseen kohtaan laitetaan, tulee tarkastaa, ettei koira saa vain kylmettymää kyseiseen kohtaan.

Koira ei saa olla myöskään millään lailla kipeä. Sillä ei saa olla mitään tulehdusta, ripulia tai esimerkiksi nivelrikkoja. Huomattavaa on, että lievähkö korvatulehdus saattaa levitä hieronnan vaikutuksesta sisäkorvaankin. Kantavana olevaa narttukoira ei kannattaisi monien asiantuntijoiden mielestä hieroa, koska tällöin pennut voivat syntyä ennen aikojaan. Juoksussa olevaa narttuakaan ei suositella hierottavaksi.

Hieronnasta on apua koirille, joilla on suoritettu jonkinmoinen kirurginen leikkaus. Hierontaa ei saa kuitenkaan aloittaa heti leikkauksen jälkeen vaan on odotettava joitakin viikkoja, jotta ei aiheutettaisi lisäharmia.

KOSKA HIEROTAAN?

Hieronta voi olla erilaista. Tavoitteena on, että se olisi joko rauhoittavaa tai aktiivisuutta nostava. Ennen kilpailua, erityisesti agility, koiran täytyy verrytellä. Parhaiten tämä onnistuu aktiivisella hieronnalla tai vähintään 15 minuutin lenkillä. Kilpailun jälkeen koiran täytyy palautua. Tällöin rauhoittava hieronta tai vähintään 15 minuutin lenkki on tarpeen. Kotikoira voi hieroa muuten vain, esimerkiksi televisiota katsellessa. Perusteellinen hieronta voi kestää jopa 3 tuntia, mutta jo tunnissa saadaan ihmeitä aikaan.

VERYTTELYHIERONTA

Ennen kuin koira aletaan venytellä, täytyy hieronta, eli lihasten lämmittely, suorittaa huolellisesti. Ennen hierontaa tosin verrytellään. Verryttely voidaan suorittaa vähintään 15 minuutin lenkillä tai verryttelyhieronnalla. Verryttelyhieronta voidaan tehdä nahkaa, jota koiralla on runsaasti, rivakasti nostelemalla. Sen jälkeen koko kämmentä käyttäen hierotaan koiran ruumis, samanaikaisesti kevyesti painaen. Kättä ei kannata liikuttaa koko ajan vaan pitää paikalla, sillä hieronta levittäytyy suurelle alueelle koiran nahkan liiallisuuden vuoksi.

HIERONTATAVAT JA -VÄLINEET

Hieronta suoritetaan tietysti käsin. Hierontaa ei kuulu tehdä nopeasti nyppimällä ja tökkimällä. Hierontatekniikka riippuu hierottavasta alueesta. Liikkeen suunta on kuitenkin aina sydämeen päin. Yhtä kohtaa voi hieroa kauankin, mutta maalisjärki on hyväksi tässäkin touhussa.

Seuraavat kohdat kädestä ovat yleisimmin käytetyt:

A) Peukalo

- Hierojan peukalon tulisi olla suora
- Peukalosta käytetään tasaista pääosaa
- Hyvä erityisesti pientä koiraa hierottaessa
- Isoilla koirilla pääasiallisesti polkuanturoiden hierontaa

B) Sormien päät

- Sormet pidetään yhdessä
- Kaikenkokoisten koirien hierontaa

C) Peukalo ja sormien päät

- Tarpeeksi "laihojen" kohtien hierontaan
- Sopii erityisesti pienille koirille. Jalkojen hierontaan

D) Koko kämmen

- Sormet yhdessä
- Myös isoille koirille

HUOM! TARKOITUKSENA ON HIEROA LIHAKSIA, EI LUITA!!!

VARSINAINEN HIERONTA

Koirankin hieronta kannattaa suorittaa järjestyksessä. Tämä hieronta on rauhoittavaksi tarkoitettu. Esimerkiksi tämä on hyvä järjestys:

1. Huulet ja ikenet

Hierotaan peukalolla toiselta puolen ja sormilla toiselta puolen, mikäli koira on pienikokoinen. Isoilla koirilla ensin toinen puoli, sitten toinen.

2. Posket

Seuraavana päässä on posket. Poskien hieronta suoritetaan samoin kuin huulien ja ikenienkin. Poskia voi myös hieman verryttellä.

3. Korvat

Korvassa sijaitsee useita hermo- ja akupunktiopisteitä. Koirat siis yleensä nauttivat korvan hieronnasta suunnattomasti. Ensiksi hierotaan korvan alus, ota korvan kiinnityskohdasta kevyesti kiinni ja heiluta hieroen, ja sitten korvalehti. Lehden hieronta suoritetaan sormien päillä, peukalo toisen puolen ja muut sormet toisella puolella ja sormia pyöritetään markan kokoisella alueella.

4. Niska

Niska on koiran yleisesti jäykin paikka, sillä omistajat nykivät hihnan päässä olevaa koiraa turhan usein. Niskaa kannattaa verryttellä nostelemalla nahkaa ja sitten aloitetaan hieronta. Pienillä koirilla molemmilta puolilta samanaikaisesti, isoilla vuorotellen. Hieronta suoritetaan sivusta, sillä koiran selkärangan kulkee ylinnä.

5. Etujalat

a) Ensiksi hierotaan polkuanturat, joissa sijaitsee useita hermo- ja akupunktiopisteitä. Kaikki koirat eivät välttämättä pidä tästä. Polkuanturat hierotaan peukalon päällä.

b) polkuanturoiden ja varpaiden välisen nahkan hieronta tehdään sormen päillä pientä liikettä käyttämällä.

c) lopuksi hierotaan jalka. Pienillä koirilla molemmilta puolilta samanaikaisesti, isoilla vuorotellen tai molempia käsiä käyttäen. Liike aina sydämeen päin. Lapaluun alta ei kannata hieroa, sillä eihän ihminenkään nauti, jos häntä hierotaan kainalosta.

6. Takajalat

Takajalkojen hieronta suoritetaan samoin kuin etujalkojenkin. Tosin reidet ovat erityisen tärkeitä hierottavat. Reidestä huomaa myös, onko koiralla hyvä lihaskunto.

7. Selkä


Selkä hierotaan yleisesti molemmin käsin. Kylkiluut eivät kaipaa erityistä hierontaa, sillä tarkoituksenahan ei ole hieroa luita. Selässäkään ei lihaksia kovin paljon ole. Tärkeä hierottava kohta on selkärangan viimeiset nikamat ennen häntää, sillä tässä kohti esiintyvät yleensä koirien selkäsairaudet. Myös häntää voi verryttelyhieroa.

VENYTTELY

Venyttely suoritetaan vasta sen jälkeen, kun kaikki lihakset on huolellisesti hierottu! Venyttelyssä venytellään koiran jalkoja. Niitä kannattaa venyttää vain normaaleihin liikesuuntiin (etten ja taakse), ei sivuille. Tosin jotkut eläinlääkärit saattavat venyttää koiran jalkoja hieman sivuillekin. Yleensä ensiksi venytellään takajalka ja sitten etujalka. Huomaa, että on koiran selän tulee olla suorassa.


TAKAJALKA

Ensiksi takajalkaa venytetään taakse päin. Toisella kädellä tuetaan koiraa selästä ja toisella otetaan jalasta kiinni ja nostetaan ylös taaksepäin.



ETUJALKA

Etujalan venytys suoritetaan samoin kuin takajalankin. Katso kuvista käsien paikat ja muista tukea koiran selkää.



Toivottavasti koirasi on saanut rauhoittavan hyvän hieronnan ja kuorsaa rauhallisesti vierelläsi.

© Tiina Vuorio

VUODEN AKTIIVISIN CHESSIE

KIERTOPALKINNON SÄÄNNÖT

1. Kilpailukausi on kalenterivuosi
2. Hakijan täytyy olla kerhon jäsen
3. Palkinto anotaan huhtikuun loppuun mennessä ja anomukset toimitetaan kerhon puheenjohtajalle
4. Kilpailussa otetaan huomioon viralliset nou-, nome-, mejä-, toko-, vepe-, agility-, pk- ja näyttelytulokset
5. Anomuksessa tulee olla koiran tiedot, omistajan yhteystiedot, koe/näyttelypaikka ja -aika, tuomari ja tulos
6. Palkinto jaetaan vuosikokouksen yhteydessä ja palkinto on noudettava henkilökohtaisesti tai se luovutetaan seuraavalle
7. Palkinto on palautettava puheenjohtajalle hyvissä ajoin ennen seuraavaa vuosikokousta

PISTEYTYS

NOU/NOME	pisteet	TOKO	pisteet
Nou/Nome 0	0,5	Kaikki 0	0,5
Nou 1	1,0	Alo 2-3	1,0
Alo 2-3	1,0	Alo 1	1,5
Alo 1	1,5	Avo 2-3	1,5
Avo 2-3	1,5	Avo 1	2,0
Avo 1	2,0	Voi 2-3	2,0
Voi 2-3	2,0	Voi 1	2,5
Voi 1	2,5	Evl 2-3	2,5
		Evl 1	3,0
MEJÄ		NÄYTTELY	
Avo/Voi 0	0,5	Kaikki ROP:t	2,0
Avo 2-3	1,0	Kaikki VSP:t	1,0
Avo 1	1,5	Eri	0,5
Voi 2-3	2,0		
Voi 1	2,5		

AGILITY-, VEPE- ja PK-tulokset 1,0 piste

Hallitus

VALIOPALKINTO


Chesapeakekerho-Chesapeakeklubben ry haluaa muistaa yhdistyksemme chessejä, jotka ovat saavuttaneet valioarvon. Koiran valioituessa voit anoa kerholta valiopalkintoa.

•valioitumisaika kalenterivuosi, palkinto anotaan seuraavan vuoden huhtikuun loppuun mennessä

•anomus osoitteeseen chesapeakekerho@gmail.com. Anomuksessa tulee olla koiran ja omistajan tiedot, sekä valiotumistiedot

•vain yksi valiopalkinto kustakin lajista (ei palkita erikseen eri maista saatuja samoja valionarvoja)

•valiopalkinnot jaetaan vuosikokouksen yhteydessä



kuva: Päivi Rosendahl-Terho

PENTUVÄLITYS TIEDOTTAA

Yhdistyksemme internetsivuille on avattu sivu Pentuvälitykselle. Sivulla ilmoitetaan myös kotia etsivistä aikuisista koirista. Jos koirasi etsii uutta kotia, tai olet kiinnostunut pennusta / aikuisesta koirasta, lisätietoja saat:

www.chesapeakekerho.com
ja
chesapeakekerho@gmail.com

ECONOMY



TAPAHTUMAKALENTERI

LUONNETESTI

18.-19.05.2013 Huittinen. Tuomarit Jorma Lankinen ja Sirpa Heilä. Osall. maksu 50.00€.
Chesapeakekahdennoutajat 25€. Chesapeakekahdennoutajilla etuoik. osall. Tili FI67 1099 3000 4101
61. Ilm. 5.05.2013 menn. VAIN OSOITTEESSA www.lemmikkipalstat.net/ELMO
Tied. Jari Laakso 0400 934268 (ei tekstiviestejä)

+++++

CHESSIEN MEJÄ-MESTARUUS

26.05.2013 Sastamala ilmoittautuminen 16.05.2013 mennessä: Mari Myllynen, Vapakuja 6, 49490
Neuvoton, mari.myllynen@gmail.com. tied. 050 5464197/Mari. Etusijalla järj. yhdistyksen jäsenet

+++++

LUONNETESTI

2.-3.07.2013 Tammela. SNJn leirin yhteydessä. www.lemmikkipalstat.net/ELMO

+++++

BH-koe

3.07.2013 Tammela. SNJn leirin yhteydessä. www.lemmikkipalstat.net/ELMO

+++++

CHESSIETREFFIT 2013

5.-7.07.2013 Tammela. SNJn leirin yhteydessä.

+++++

CHESSIEN NOME-MESTARUUS

19.-20.10.2013 Ähtäri. Tuomareina Tuominen Petri, Uusimäki Pekka
Ilmoittautuminen 9.9.-30.9.2013. koekalenteri.snj.fi

+++++

